


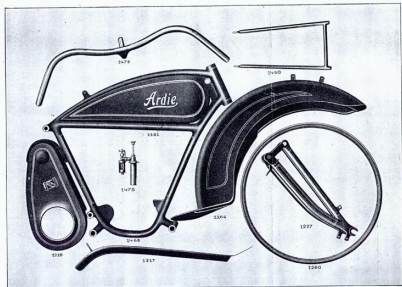
ARDIE-WERK A.-G. / NÜRNBERG 7

Rudolf Müller
Kraftfahrzeug-Reparaturwerkstatt
Roehlitz, Markt 7



STÜCKLISTE
ZUM ARDIE-MOTORRAD
MODELL TM 25

DAS ARDIE-FAHRGESTELL MODELL TM 25
 ARDIE-WERK A.-G. / NÜRNBERG

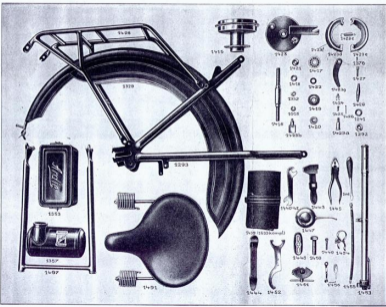


1161 Benzintank	35.—
1227 Vordergabel Unterteil	28.—
1260 Felge 26x2 1/2 mm .	6.50
1266 Vorderschutzblech .	16.—
1316 Kettenschutzkasten emalliert	9.—
1317 Kettenschutzschiene	5.50
1468 Vorderrahmen emalliert	90.—
1475 Ölpumpe komplett .	14.—
1479 Lenkstange komplett	14.—
1490 Vorderständer . . .	6.60

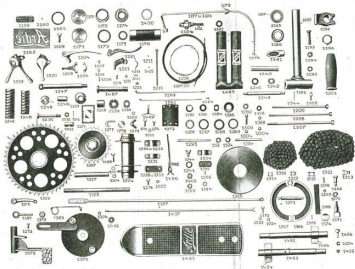
HINTERGABEL UND WERKZEUGE DES
ARDIE-MOTORRADES TM 25
ARDIE-WERK A.-G. / NÜRNBERG

1005 Federring $\frac{1}{16}$ "	—,06
1241 Belagscheibe	—,14
1292 Achsmutter $\frac{1}{16}$ " Gasgw.	—,40
1293 Hintergabel kompl. email.	47,—
1329 Hinterschutzblech email.	15,—
1352 Anschlagmutter $\frac{1}{16}$ "	—,25
1353 Werkzeughästchen email.	4.50
1357 Ölbehälter email.	6.70

1376 Aluminumbunnen	—,04
1415 Vorderradnabenkörper	18,—
1416 Vorderradachse	3.60
1417 Kugellager A 17	6.50
1418 Gegenmutter 5 mm breit	—,30
1419 Staubdeckel	1.50
1420 Ringmutter	—,30
1421 Gegenmutter 10 mm breit	—,24
1422 Bledscheibe	—,10
1423 Bremsdeckel	7.10
1423a Halteschraube	—,60
1423b Bremsnoße	4.50
1423c Feder	—,50
1423d linker Bremsbadien	3.90
1423e rechter Bremsbadien	3.90
1423f Bremsbelag	2.70
1423g Bremsnoßenhebel	3,—
1424 Scharnier	—,80
1425 Bolzen	—,30
1426 Splint	—,02
1427 Bowdenstellschraube	1,—
1439 Werkzeugtasche	6,—
1440 Gabelschlüssel 10-12 mm	1.20
1441 Gabelschlüssel 16-19 mm	1.50
1442 Gabelschlüssel 8-9 mm	1,—
1443 Franzose	3,—
1444 Reifenheber	1.20
1445 Kombinationszange	1.80
1446 Schraubenzieher	1.20
1447 Spritzkännchen	1,—
1448 Abziehvorrichtung	—,80
1449 Kopfschraube 6kt. $\frac{1}{8}$ "	—,20
1450 Kopfschraube 6kt. $\frac{1}{16}$ "	—,80
1451 Nietenzieher für Kette	3.50
1452 Hakenschlüssel	3,—
1453 Luftpumpe	3,—
1454 Pumpenhalter Paar	1,—
1455 Pumpenschlauch	—,80
1456 Magnetschlüssel	—,80
1487 Rohradse	2,—
1491 Sattel	26,—
1498 Gepädräger emailliert	18,—
1510 Werkzeugtasche kompl.	20,—




RAHMENTEILE DES ARDIE-MOTORRADES MODELL TM 25
ARDIE-WERK A.-G. / NÜRNBERG



1004	6kt. Mutter $\frac{1}{16}$ "	—12
1005	Federringe $\frac{1}{16}$ "	—06
1023	6kt. Mutter $\frac{1}{8}$ "	—10
1024	Federringe $\frac{1}{8}$ "	—06
1105	Helmbler	—20
1159	Typenschild	—60
1160	Messingschraube	—10
1162	Abzug „Ardie“	—20
1165	Unterteil zur Öltank- verschraubung	1.40
1168	6kt. Kopfschraube $\frac{1}{16}$ " \times 30 mm	—22
1170	Benzintank- verschraubung	2.25
1171	Öltankverschraubung	2.—
1172	Unterteil zur Benzintank- verschraubung	1.40
1173	Dichtung	—15
1174	Unterteil zur Ölpumpe	2.—
1175	Dichtung	—15
1176	Sieb zum Benzintank	1.80
1177	Ölleitung kompl.	4.—
1178	Nippel	—24
1179	Überwurfmutter	—40
1181	Sieb	—10
1182	Lederdichtung	—12
1183	Benzinleitung	4.50
1184	Benzinhahn	4.—
1185	Obere Steuerschale	2.20
1186	Untere Steuerschale	2.20
1187	Kugel $\frac{1}{16}$ "	—04
1189	Gabelkronen	3.50
1190	Gabelrohr	2.20
1192	Klemmkopf	8.—
1193	Klemmbolzen	—90
1194	Mutter $\frac{1}{8}$ "	—20
1195	Beilagscheibe	—18
1196	Gabelmutter	1.—
1200	Spannschraube $\frac{1}{16}$ " \times 196 mm	1.—
1203	Griffe	Paar 2.50
1204	Handbremshebel	3.—
1205	Lasche mit Führung	2.—

1206 Lasche	—,80	1272 Beilage für Vorderschutzblech	—,35	1358 Spannschraube für 1357	1,—
1207 Hilfserschraube	—,16	1273 6kt. Kopfschraube $\frac{1}{16}$ "	—,25	1364 Beilagscheiben $\frac{1}{16}$ "	—,06
1208 Schraube	—,16	1274 6kt. Kopfschraube $\frac{1}{8}$ "	—,22	1365 Bremshülse	10,—
1209 vers. Kopfschraube	—,16	1277 Vorderränderhalter	—,65	1366 rechter Bremsboden	3,90
1210 Kupplungshebel	3,—	1278 Beilage zum Vorderränderhalter	—,12	1367 linker Bremsboden	3,90
1211 Lötningel	—,05	1279 Flügelmutter $\frac{1}{4}$ "	—,50	1368 Bremsbelag	2,70
1212 Lasche mit Führung	2,—	1282 Konus	2,10	1369 Halteschraube	—,45
1213 Lasche	—,80	1283 Nasenscheibe	—,12	1370 abnorm. Anschlagmutter $\frac{1}{16}$ "	—,20
1214 Ansatzschraube	—,30	1284 Gegenmutter	—,70	1371 Feder	—,50
1215 Kabelbänder	—,05	1285 Lagerschalen	1,60	1372 Bremsnabe	3,90
1216 Innenkabel 1,9 a pro Meter	—,40	1286 Kugelringe	—,60	1373 Deckel	9,—
1217 Außenkabel für Vergaser 0,9 m	2,—	1287 Staubdeckel	1,50	1374 Distanzringmutter	1,80
1218 Außenkabel für Kupplung 1,28 m	2,80	1288 Dichtung	—,30	1375 Bremsnabenhebel	3,60
1219 Außenkabel für Zündung 1,19 m	2,60	1289 Blechleiste	—,08	1376 Aluminiumnieten	—,06
1220 Außenkabel für Kompression 0,73 m	1,90	1292 Achsenmutter	—,40	1377 Bremsgestänge	3,35
1221 6kt. Mutter zu Ansatzschraube 1214	—,12	1294 unterer Hinterradgabelbolzen	—,65	1378 Hebel für Fußbremse	4,40
1222 Zylinderkopfschraube	—,12	1295 oberer Hinterradgabelbolzen	—,70	1379 Mutter für Kettenspanner	—,60
1223 Mutter zu 1222	—,10	1300 Spannschraube $\frac{1}{16}$ "	1,—	1380 Kettenspanner	2,40
1240 Stahlbüchse	1,20	1308 Beilagscheibe	—,18	1383 Feder zu 1378	—,40
1241 Beilagscheibe	—,15	1309 Seilfestschraube 6kt. $\frac{1}{16}$ "	—,20	1388 abnorm. Mutter $\frac{1}{16}$ "	—,70
1242 Ringmutter	—,40	1310 Kette $\frac{1}{8}$ " \times $\frac{1}{16}$ " Getriebe-Antrieb	12,—	1397 kleines Kettenrad	10,—
1243 Führungsbolzen $\frac{1}{16}$ "	1,—	1311 Kette $\frac{1}{16}$ " \times $\frac{1}{8}$ " Hinterrad-Antrieb	21,50	1400 Gewindering	1,40
1244 Splint	—,05	1312 Reduzierglied $\frac{1}{16}$ " \times $\frac{1}{16}$ "	1,20	1403 Lötningel	—,05
1245 Stofffeder	1,80	1313 Reduzierglied $\frac{1}{16}$ " \times $\frac{1}{8}$ "	1,40	1406 Anschlagmutter $\frac{1}{16}$ " abnorm.	—,35
1246 Gegenstofffeder	1,80	1314 Steckglied $\frac{1}{16}$ " \times $\frac{1}{16}$ "	1,10	1412 Distanzrohr	—,30
1247 Federbolzen	4,—	1315 Steckglied $\frac{1}{16}$ " \times $\frac{1}{8}$ "	1,20	1431 Fußbett	Paar 18,—
1248 Ringmutter	—,40	1323 großes Kettenrad $\frac{1}{16}$ " \times $\frac{1}{16}$ "	12,—	1432 Fußbrettnohr	1,80
1249 Hülsenmutter	—,80	1324 Hinterradnabe	16,—	1433 Fußbrettnohr	1,50
1250 Verschraubung	1,70	1325 Hinterradachse	5,—	1434 Rohrschalen	—,24
1251 Schmierrschraube	1,50	1327 Messingbüchse	—,35	1435 Mutter 4kt. $\frac{1}{16}$ "	—,06
1252 Anschlagmutter $\frac{1}{16}$ "	—,14	1328 Schutzblechbügelbeilage	—,30	1436 Schließschraube $\frac{1}{16}$ "	—,10
1253 Splint 2-30 mm	—,86	1330 Schutzblechbügel 32 mm	—,60	1437 Spannschraube $\frac{1}{16}$ "	—,60
1254 Abzug „Ardie-Nürnberg“	—,05	1331 Schutzblechbügel 18 mm	—,60	1438 Beilagscheibe $\frac{1}{16}$ "	—,15
1255 Messingbüchse	1,85	1332 Schutzblechbügel 22 mm	—,60	1481 Spannkonus	2,—
1258 Ringmutter	—,60	1333 Schutzblechbügelbeilage	—,30	1485 Federbüchse emaillet	8,—
1259 Ringmutter $\frac{1}{16}$ "	—,60	1344 Ansatzschraube	—,80	1487 Rohradachse	2,40
1262 Speiche 3-213 mm	—,12	1352 Anschlagmutter $\frac{1}{16}$ " 6kt.	—,35	1489 Nummernhalter	1,60
1263 Speiche 3-246 mm	—,12	1354 Bügel für Werkzeugkästchen	—,50	1496 Hinterrändlerfeder	1,40
1264 Nippel	—,06	1355 Beilage für 1354	—,25	1519 Doppelhebel	6,50
1265 norm. 6kt. Mutter $\frac{1}{16}$ "	—,10	1356 Halbbrundkopfschraube $\frac{1}{16}$ "	—,15	1520 Zündhebel	4,—

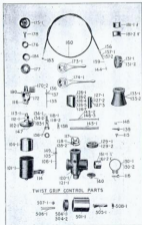
MOTOR DES ARDIE-MOTORRADES MODELL TM 25
 ARDIE-WERK A.-G. / NÜRNBERG



1000 Zylinder 75 mm Bohrung	60,—
1001 Zylinderkopf	10,—
1002 Zylinderkopfdichtung	—,90
1003 Stiftschraube $\frac{1}{16}$ "	—,45
1004 6kt. Mutter $\frac{1}{16}$ "	—,12
1005 Federring $\frac{1}{16}$ "	—,06
1006 Dichtungsring	—,12
1007 Dekompressionsventilkörper	2,30
1008 Dekompressionsventilspindel	1,—
1009 Ringmutter $\frac{1}{4}$ Gasgew.	—,85
1010 Fixierscheibe	—,20
1011 Feder	—,20
1013 Hobel	1,70
1014 Niete 4 mm	—,10
1015 Splitz 1,5 ϕ \times 18 mm	—,01
1016 Blechwinzel	—,40
1019 Ansaugstutzen	7,—
1020 Dichtung	—,25
1021 Stiftschraube $\frac{1}{8}$ " \times 30 mm	—,25
1022 Stiftschraube $\frac{1}{8}$ " \times 32 mm	—,25
1023 6kt. Mutter $\frac{1}{8}$ "	—,10
1024 Federring $\frac{1}{8}$ "	—,06
1025 Schiebergehäuse	10,50
1026 Dedel zum Schiebergehäuse	1,80
1027 Überwurf-Ringmutter	1,70
1028 Bowdenstellschraube	—,60
1029 Gegenmutter	—,24
1030 Schieberfeder	—,25
1031 Gaschieber	2,20
1032 Luftschieber	2,20
1033 Führungsschraube	—,20
1034 Klemmring	1,80
1035 Schraube zum Klemmring	—,30
1036 Füllerdichtung	—,12
1037 Düsenansatz	2,80
1038 Füllerdichtung	—,12
1039 Messingscheibe	—,12
1040 Stopfbüchse	1,80
1041 Düsennadel	3,—
1042 Gegenmutter	—,80
1043 Schwimmergehäuse	10,—
1044 Schwimmernadel	1,80

1045 Schwimmer	1,80	1086 Keil 5x5x13 mm	—,12	1125 Magnetantriebsrad	7,—
1046 Schwimmerfeder	—,40	1087 Ringmutter	—,25	1126 Sicherungsplättchen	—,06
1047 Schwimmerdeckel	2,25	1088 Stiftschraube $\frac{1}{16}'' \times 8$ mm	—,40	1127 Halbbrandskopfschraube $\frac{1}{16}'' \times 10$ mm	—,20
1048 Feder	—,10	1089 Rollenlager	15,—	1128 Magnetapparat	95,—
1049 Staubkapsel	—,20	1090 Pleuelstange	8,—	1129 Zündkabel mit Schuh	1,80
1050 Überwurfmutter	—,50	1091 Stahlscheibe	—,00	1130 Zündkerze	2,40
1051 Ansaughorn kompl.	6,—	1092 Bronzebüchse	2,30	1131 Befestigungsband kompl.	5,—
1052 Sieb	—,12	1093 Kolbenbolzen	3,—	1132 Bolzen	—,75
1053 Überwurfmutter	1,70	1094 Kolbenbolzen-Sicherung	—,20	1133 Bolzen $\frac{1}{16}''$ Gas-Gew.	—,80
1054 Auspuffstutzen	10,50	1095 Kolbenbolzen-Sicherung mit Schmierloch	—,22	1134 Niete 2 $\phi \times 4$ mm	—,02
1055 Dichtung	—,50	1096 Kolben	11,—	1135 Heildichtung	—,15
1056 Dichtungsring	—,25	1097 Kolbenring 75x25 mm	1,—	1136 6kt. Kopfschraube $\frac{1}{16}'' \times 22$ mm	—,24
1057 Überwurfmutter	3,50	1098 Gewindestück $\frac{1}{16}'' \times 55$ mm	—,04	1137 Dichtung	—,05
1058 Auspuffrohr	16,—	1099 Bronzelagerbüchse	3,80	1138 Gewindestück	1,20
1059 Auspufftopf Vorderteil	13,—	1100 Kolbenring 75x4 mm	1,90	1139 Feder	—,05
1060 Auspufftopf Hinterteil	7,—	1101 Kugellager AE 25	7,20	1140 Kugel $\frac{1}{16}''$	—,06
1061 6kt. Kopfschraube $\frac{1}{16}''$	—,15	1102 Dichtungsring	2,10	1141 Mutter $\frac{1}{16}''$	—,60
1062 Auspuffklappenstange	—,55	1105 Heilmöser	—,20	1288 Dichtung	—,40
1063 Auspuffklappe	—,35	1106 Keil 5x5x18 mm	—,12	1276 Aluminiumniete	—,06
1064 Feder	—,20	1107 Motorbetriebsrad	7,20	1288 abnorm. Mutter $\frac{1}{16}''$	—,60
1065 Hebel	2,80	1108 Sicherung	—,05	1289 Stiftschraube $\frac{1}{16}''$	—,55
1066 Deckel	2,20	1109 Ringmutter	—,60	1290 Kugellager AE 30	10,—
1069 Zylinderdichtung	—,45	1110 Zahnrad	4,50	1291 Dichtungsscheibe	1,80
1070 linke Gehäusehälfte	30,—	1111 Keil 5x5x6,5 mm	—,12	1292 Feder	—,08
1071 rechte Gehäusehälfte	32,—	1112 Ringmutter	—,45	1293 Stiftschraube $\frac{1}{16}'' \times 26$ mm	—,40
1072 Antriebsröderkasten	6,—	1113 Kugellager AE 20	6,80	1294 Dichtung zum Überströmkanal	—,40
1073 Magnetantriebsdeckel	7,50	1114 Dichtung	2,—	1295 Lederdichtung	1,60
1074 Magnetdeckel	2,—	1115 Dichtungsring	1,60	1298 Blechscheibe	—,06
1075 Stiftschraube $\frac{1}{16}'' \times 44$ mm	—,40	1116 Keil 5x5x23 mm	—,12	1299 Federscheibe	—,12
1076 Stiftschraube $\frac{1}{16}'' \times 95$ mm	—,50	1117 Schwungscheibe	21,50	1400 Gewindering	1,60
1078 Stiftschraube $\frac{1}{16}'' \times 113$ mm	—,50	1118 Schwungscheibensicherung	—,18	1410 Stehbolzen $\frac{1}{16}''$	—,40
1079 Linsenkopfschraube	—,18	1119 Schwungscheibenmutter	—,60	1413 Zylinderkopfschraube $\frac{1}{16}''$	—,22
1080 Halbbrandskopfschraube	—,10	1120 Schutzkappe	3,30	1414 Kupferdichtung	—,08
1081 6kt. Kopfschraube	—,12	1121 Magnetwischohrad	5,—	Unterbrechergehäuse mit Deckel	8,—
1082 Mutter 4kt. $\frac{1}{16}''$	—,25	1122 Magnetbolzen	2,—	Unterbrecher	33,—
1083 Motorlaiche	3,—	1123 Bolzenbüchse ohne Nut	1,—	Vergaser mit Zug, Hebel und Horn	48,—
1084 linker Kurbelschenkel	18,—	1124 Bolzenbüchse mit Nut	1,—	Vergaser ohne Zug und Hebel, mit Horn	38,—
1025 rechter Kurbelschenkel	22,—			Schwungmasse kompl.	96,—

BROWN- u. BARLOW-VERGASER DES ARDIE-MOTORRADES TM 25
ARDIE-WERK A.-G. / NÜRNBERG




101 Schwimmiergehäuse	10,20	140 Verneblungsieb	1,80
102 Deckel zum Schwimmiergehäuse mit Tupfer	7,80	144 Nippel für Bowdenkabel	—30
103 Tupfer	—50	145 Feder für Regulierrchieber	—70
104 Schwimmer	3,—	147 Feder zum Tupfer	—30
105 Stielring zur Schwimmernadel	—40	148 Spiralfeder für Leerlaufdüse	—20
106 Schwimmernadel	1,—	149 Schwimmernadel — Feder	—20
112 Überwurfmutter zum Benzineanschluß	—60	157 Federführung pro Paar	—50
113 Konus zum Benzineanschluß	—30	158/1 Fibré Dichtungsscheibe	—10
114 Verschlußdraube und Dichtungs- scheibe	—30	159 Innere Kabel für Bowdenzüge ca. 1 m lang pro Paar	2,90
115 Führungsschraube für Drosselschieber	—20	160 Äußere Umhüllung für Bowdenzüge ca. 1 m lang pro Paar	4,10
116 Schraube für Anschlußklemmung	—30	161 $\frac{1}{8}$ oder $\frac{1}{16}$ Reduzierung für Ver- gasereanschluß	—30
117 Reguliermutter für Bowdenzug, p. Paar	—80	170 Regulierhebelhalter mit Klemme und Bolzen	6,60
118 Düsenhalter	1,50	172 Klemmhälfte zum Regulierhebelhalter pro Paar	1,80
120—123 Düsengehäuse	10,20	173 Luftregulierhebel, rechts oder links	3,50
126 Regulierschieber	8,10	174 Gasregulierhebel, rechts oder links	3,50
128 Düsengehäusedeckel	2,—	175 Deckel zum Regulierhebel	1,20
129 Gewinding zum Düsengehäusedeckel	1,50	176 Federnde Unterlagplatte	—30
130 Anschlußklemmung mit Bolzen	2,—	177 Zwischenplatte	—30
131 Ansaug-Staubkappe	3,—	178 Befestigungsschraube	—30
133 Ansaugtrichter	2,50	179 Bolzen für Regulierhebelklemme	—30
134/1 Düse für Typen mit konstanter Düse	—60	180 Nieten für Regulierhebelklemme	—30
134/2 Düse für Typen mit veränderlicher Düse	—60	181 $\frac{1}{8}$ - oder $\frac{1}{16}$ -Einlageringe für Regulier- hebel	—30
135 Konische Nadel	2,10	183 Rolle	—30
138 Leerlaufdüse mit Dichtungsscheibe	1,—		
139 Regulierschraube für Leerlaufdüse	—50		

Stückliste zum Ardie-Getriebe


ARDIE-WERK A.-G.
NÜRNBERG 7

GETRIEBE DES ARDIE-MOTORRADES TM 25
 ARDIE-WERK A.-G. / NÜRNBERG



LS 1	Getriebegehäuse	50,—	LS 84	Anschlagstift zu LS 41	—20	CS 73	Lünnippel	p. Dtzd.	1,20
2	Gehäusedeckel	14,20	85	Nienstift für Kikstarter	—20	7	Mutter für LS 62		—60
4	Vorgelegehaase	16,—	88	Kettenrad $\frac{1}{2}$ "- $\frac{7}{16}$ "	24,—	74	Federnde Unterlegscheibe für CS 7		—30
11	Kikstarterhaase	komplett 15,—	87	Kupplungskeil	10,20	75	Schaltsteg		3,90
12	Lagerbüchse		88	Sicherungsring für Rollen und Rügen	1,—	83b	Schaltkebel, komplett		7,20
13	Hülse für Kikstarter	2,10	89	Sprengring zu LS 87	—80	84a	Schraube für LS 41		—40
14a	Bolzen für Kikstarterklinke	—60	91	Schraube für Kupplungscheibe	—20	87	Scharnier		2,—
17	Schutzklappe für Kikstarterfeder	2,—	93	Stofflingsgeramm	—40	89	Bolzen für Scharnier		—40
18	Kikstarterfeder	2,—	94a	Druckscheibe	2,—	97	Unterlagscheibe für Scharnier		—20
19	Anschlagfeder für Kikstarter	1,40	96	Kupplungsgehäuse	9,60	108	Spindel		—05
20a	Spernklinkenauslösung	—60	97	Hinterer Mithemerschelbe	3,90	106	Bowdenstellschraube		1,80
32	Deckel für Kugellager	—60	116	Perodoinsätze ($\frac{1}{4}$ ")	p. Dtzd. 2,—	106a	Mutter hierzu		—20
33	Büchse für Kikstarterhaase	2,40	116a	Perodoinsätze ($\frac{1}{2}$ ")	p. Dtzd. 2,—	133	Lasche		3,90
34	Schaltgabel	7,80	CS 8a	Ölnefüllschraube	1,80	136	Schraube für Lasche		—80
35	Schaltachsenhebel	7,80	8b	Glablaßschraube	1,80	137	Geggenmutter für Schaltstange		—20
	Filzdringung zum Schaltachsenhebel	—30	9	Stehbolzen	—60	167	Glatte Mithemerschelbe		3,90
36	Schutzklappe	—40	10	Mutter für Gehäuse	—40	168a	Mithemerschelbe mit Nase		3,90
37	Büchse für Nr. 35	3,—	11	Federnde Unterlegscheibe (7 Stk.)	—80	169a	Federkappe		4,50
38	Verstellflummer	2,40	13	Mutter für Hauptachse	1,—	171	Kupplungscheibe ohne Einsätze		6,—
39	Schaltachse	2,10	14	Unterlegscheibe für Hauptachse	—20	172	Einstellmutter		1,80
40	Mutter für Nr. 39	1,20	15a	Woodruffkeil	—20	173	Verchlussklappe		2,40
41	Schaltplatte	7,20	17b	Lagerschale	1,90	TS 52a	Druckfeder		2,70
45	Druckfeder für Nr. 39	1,—	18	Doppelagerschale	7,20	55	Federscheibe		1,20
50b	Rollen $\frac{1}{4}$ "	—40	19	Staubdeckel	—60	56	Korkeinsätze $\frac{1}{4}$ "	p. Dtzd.	1,—
	Kugeln $\frac{1}{4}$ " (Satz von 16 Stk.)	1,20	20a	Brancoring	2,40	57	Korkeinsätze $\frac{1}{2}$ "	p. Dtzd.	1,—
51	Schiffstift für Hauptachse	21,60	24	Kugellager	10,70	46	Schaltstange		2,—
52	Schaltklappe für Hauptachse	12,—	25	Stahlschreiben 35-36-03	—30	X 90	Schraube zu LS 19		—20
53	Zwischenrad für Hauptachse	6,90	43	Feder für Kikstarterklinke	—20	J 200	Vierkantschraube zu CS 70a		—20
54	Zwischenrad für Vorgelegehaase	7,20	44	Hülse für CS 43	—60	S 172	Keil für Kikstarterhebel		—40
55	Schaltklappe für Vorgelegehaase	13,20	63	Muthersicherung für CS 66	1,—	P 70	Unterlagscheibe für S 172 p. Dtzd.		—80
56	Kikstarterrad	13,80	143	Sicherungschraube für CS 63	—20	S 15	Mutter für S 172	p. Dtzd.	—20
57	Hauptachse	15,60	66	Mutter für LS 51	1,80	1005	Sprengring		—08
58c	Kikstarterhebel	15,—	67	Stahlscheibe für Kugellager	29-31-03	1207	Kleines Kettenrad		12,—
59a	Befestigungslasche	7,10	67a	Stahlscheibe für Kugellager	29-31-03	TS 4	Stehbolzen		1,—
60	Inderscheibe	4,80		Staubkappe für Kupplungsmutter	3,80	5	Federnde Unterlagscheibe		—40
61	Lagerbüchse für Schaltplatte	3,—		Kupplungsmutter	7,20	6	Mutter für TS 4		—60
62	Bolzen für Schaltung	2,40		Kupplungsschnecke	3,80				
63	Federbüchse	—60		Filzdringung	—30				
64	Druckfeder	—60	70a	Kupplungshebel	3,90				
65	Federmutter	1,20	72	Anschlagsschraube	2,—				
65a	Unterlagscheibe	—20							
72	Hinterer Scheibe zum Stofflinger	3,90							
82	Kupplungsstange	2,—							

GETRIEBE DES ARDIE-MOTORRADES TM 25
ARDIE-WERK A.-G. / NÜRNBERG



1	Getriebegehäuse	24,—	LS 61	Lagerbüchse für Schaltplatte	1,20	CS 74	Unterlagscheibe	—0,1
2	Gehäusedeckel	19,20	62	Bolzen für Schaltung	1,80	75	Schalthebel	3,—
3	Hauptachse	16,—	63	Federbüchse	—30	81b	Schalthebel komplett	7,20
4	Vorgelegeachse	16,—	64	Druckfeder	—30	84a	Schraube für LS 41	—20
5	Schaltrah für Hauptachse	19,20	65	Federnmutter	—60	87	Scharnier	1,—
6	Schaliklause für Hauptachse	10,20	65a	Unterlagscheibe	—10	89	Bolzen für Schaltstange	—20
7	Schaliklause für Vorgelegeachse	12,—	79	Mutter für LS 5	—90	97	Unterlagscheibe	—10
8	Zwischenrad für Vorgelegeachse	6,—	82a	Kupplungsstange	1,—	101	Unterteil für Kupplungshandhebel	7,80
9	Zwischenrad für Hauptachse	4,80	84	Anschlagstift	—10	102	Schelle für Kupplungshandhebel	1,80
10	Kickstarterrad	10,80	85	Nietstift für Kickstarter	—19	104	Bolzen	—30
11	Kickstarterradse	komplett 15,—	94	Druckscheibe	1,—	106	Bowdenstellschraube	—90
12	Lagerbüchse		116	Ferodoeinsätze $\frac{1}{8}$ " pro Dutzend	1,20	108a	Mutter	—20
13	Klinke für Kickstarter	1,80	116a	Ferodoeinsätze $\frac{1}{2}$ " pro Dutzend	1,20	108	Splint	—10
14a	Bolzen	—30	117	Sicherungsscheibe	—10	133	Lasche	3,—
17	Schutzkappe für Kickstarterfeder	1,70	124	Stiebholzen	—30	137	Gegennutter für Schaltstange	—10
18	Kickstarterfeder	1,20	CS 8a	Öleinfüllschraube	—90	166	Mittelscheibe	3,—
19	Anschlagfeder für Kickstarter	—70	8b	Ölablaßschraube	—90	171	Kupplungscheibe mit Ferodoeins.	6,—
20a	Sperrklinkenauslösung	—30	9	Stiebholzen	—30	172	Einstellmutter	—90
32	Deckel für Kugellager	—30	10	Mutter für Gehäuse	—20	173	Verschlußkappe	1,80
33	Büchse für Kickstarterradse	1,80	11	federnde Unterlagscheibe	—40	S 35	Halbrundsraube	—10
34	Schaltrahel	7,80	13	Mutter für Achse	—50	172	Keil für Kickstarterrahel	—20
35	Schaltrahsenhebel	7,80	15	Woodruff Keil	—30	P 70	Unterlagscheibe für S 172 a, Dtd.	—40
36	Schutzkappe	—20	17a	Lagerschale	3,20	J 200	Schraube für CS 69a	—10
37	Büchse für Nr. 35	2,40	18	Lagerschale	6,—	TS 4	Stiebholzen	—90
38	Verschlußmutter	1,80	19	Staubdeckel	—30	5	federnde Unterlagscheibe	—30
39	Schaltrahse	1,60	30a	Unterlagscheibe	1,80	6a	Mutter	—30
40	Mutter für 39	—60	24	Kugellager	10,—	46	Schaltrahstange	1,20
41	Schaltrahplatte	6,60	25	Sicherungsscheibe	—10	49a	äußere Kupplungscheibe	3,—
44	kleines Kettenrad	12,—	43	Feder für LS 10	—10	50	hintere Kupplungscheibe	3,—
45	Stoßfeder	—48	44	Hülse für CS 43	—30	52a	Druckfeder	2,—
46	Kupplungsklause	16,20	63	Sicherungsscheibe	—50	55	Federscheibe	—60
47	Kettenrad $\frac{1}{8}$ " \times $\frac{1}{8}$ " mit Korkeinsätzen	31,20	67a	a, b Sicherungsscheiben	—10	56	Korkeinsätze $\frac{1}{8}$ " pro Dtd.	—50
50	Rollenkäfig mit Rollen	2,40	68	Kupplungsmutter	6,—	57	Korkeinsätze $\frac{1}{2}$ " pro Dtd.	—50
58	Kickstarterrahel	15,—	69a	Kupplungsschneide	2,10	77	Schutzkappe	3,60
58A	Befestigungslasche	6,—	70a	Kupplungshel	3,—	X 90	Schraube	—10
60	Index-Scheibe	3,60	72	Anschlagsschraube	1,20		Außenkabel	3,45
			73	Lötstippel	—60		Innenkabel	—80
							Hülse	—20

ANLEITUNG ZUR BESTELLUNG
VON ERSATZTEILEN

Beispiel:

Bestellkarte nicht zu
anderen Mitteilungen be-
nützen!

Ardie-Wk A.-G. / Nürnberg 7

Senden Sie umgehend zu Fahrgestell No. 5210
Motor No. 1451
1 Stück No. 1451
Zünd-
schaltergehäusebrügel zu Zünd-
schalter B. A. 1.1 No. 657346367
Ersatzblech, schwarz
Verpackung pro: Expak.
Kronbecker W. Schaussir. 7 Carl Erich Meyer

Nicht vergessen:

1. Motor- und Fahrgestell-
Nummer.
2. Bestell-Nummer.
3. Bezeichnung
4. Bei Bestellung von
Rahmenteilen Farbe
angeben.

Werden Maßteile angegeben, Typ und Nummer des Apparats angeben!

ZAHLUNGS-BEDINGUNGEN

Die angegebenen Preise sind lediglich Richtpreise und verstehen sich freibleibend.
Lieferung von Ersatzteilen erfolgt ausschließlich gegen Nachnahme oder Voreinzahlung
des vollen Betrages.

ARDIE-WERK AG. / NÜRNBERG 7

Telegraphisch: 4121, 10479. Telefon: 2121, 10479.

**GARANTIE-BEDINGUNGEN FÜR
ARDIE-MOTORRÄDER
ARDIE-WERK A.-G. / NÜRNBERG**

Wir leisten Garantie für unsere Motorräder während der Dauer von 6 Monaten (vom Tage des Verlassens der Fabrik an gerechnet) an den ersten Käufer für Defekte, die auf Material- oder Konstruktionsfehlern beruhen. Es bleibt uns überlassen, zu entscheiden, ob ein solcher vorliegt; in Streitfällen entscheidet das Urteil von uns anerkannten Sachverständigen. > Die Garantie erstreckt sich auf kostenlose Reparatur oder Ersatz einwandiger Teile nach unserer Wahl. > Fracht und Porto gehen zu Lasten des Bestellers. > Für unmittelbar oder mittelbar entstandenen Schaden leisten wir ausdrücklich jeglichen Ersatz ab. > Läßt der Besteller irgendwelche Reparaturen oder Konstruktionsänderungen ohne unsere ausdrückliche Genehmigung von anderer Seite vornehmen, so leisten wir jede weitere Garantie ab. > Für alle nicht von uns selbst erzeugten Waren (Magnetapparate, Sätze, Pneumatika, Antriebsrollen etc.) sind die Garantiebestimmungen der betreffenden Firmen maßgebend. Reparaturen, die durch natürliche Abnutzung von Teilen, unsachgemäße Behandlung, Überanstrengung oder Unfälle nötig werden, sind von der Garantie ausgeschlossen. > Eine unter die Garantie fallende Reparatur berechtigt keinesfalls zur Wandlung des Kaufes, Minderung des Kaufpreises oder Schadenersatz irgendwelcher Art. > Alle Ansprüche aus diesen Garantie-Bestimmungen sind sofort nach Empfang der Maschine geltend zu machen; später auftretende Mängel sind sofort nach Feststellung an uns zu melden, da wir sonst jeden Ersatz ablehnen.

**ANLEITUNG ZUR BESTELLUNG
VON ERSATZTEILEN**

Beispiel:

Bestellkarte **nicht** zu
anderen Mitteilungen be-
nützen!

Ardie-Werk A.-G. / Nürnberg 7

Senden Sie mir umgehend zu Fahrgestell No. 5210
Motor No. 5260:

1 Stück No. 1054 Auspuffstutzen

1 " " Unterbrechergehäusedeckel zu Zünd-
apparat B. A. I. I. No. 657 946 567

1 " " 1266 Vorderschutzblech, schwarz

Versand soll erfolgen per: Expres.

Kronach i. W., Städt. Hausstr. 7 Carl Erich Meyer

Nicht vergessen:

1. Motor- und Fahrgestell-
Nummer
2. Bestell-Nummer
3. Bezeichnung
4. Bei Bestellung von
Rahmenteilten Farbe
angeben.

Werden Magnetteile gewünscht, Type und Nummer des Apparats angeben!

ZAHLUNGS-BEDINGUNGEN

Die eingesetzten Preise sind lediglich Richtpreise und verstehen sich freibleibend. Lieferung von Ersatzteilen erfolgt ausschließlich gegen Nachnahme oder Voreinsendung des Rechnungsbetrages.

ARDIE-WERK A.-G. / NÜRNBERG 7

Telegramme: Ardie.

Telefon: 2121, 10 479.

**GARANTIE-BEDINGUNGEN FÜR
ARDIE-MOTOREN DER
ARDIE-WERK NÜRNBERG**

Wir leisten Garantie für unsere Motorräder während einer Frist von 6 Monaten (vom Tage des Verlassens der Fabrik an gerechnet) an dem ersten Mangel für Defekte, die durch Material- oder Konstruktionsfehler beruhen. Es bleibt uns überlassen, zu entscheiden, ob ein solcher vorliegt; in diesem entscheidet das Urteil von uns anerkannten Sachverständigen. / Die Garantie erstreckt sich auf bestmögliche Reparatur oder Ersatz einwandiger Teile nach unserer Wahl. Fracht und Porto gehen zu Lasten des Bestellers. / Für unklar oder mittelbar entstandenen Schaden leisten wir ausdrücklich jeglichen Ersatz ab. / Läßt der Besteller irgendwelche Apparate oder Konstruktionsänderungen ohne unsere ausdrückliche Genehmigung von anderer Seite vornehmen, so gilt jede weitere Garantie ab. / Für alle nicht von uns selbst erzeugten Waren (Magentapparate, Sitze, Pneumatischerbrennen etc.) sind die Garantiebestimmungen der betreffenden Firmen maßgebend. / Reparaturen, die durch rasche Abheilung von Teilen, ungeschickte Behandlung, Überanstrengung oder Unfälle nötig werden, sind von der Garantie ausgeschlossen. / Eine unter die Garantie fallende Reparatur berechtigt insbesondere zur Wandlung des Kaufes, Mängel des Kaufpreises oder Schadenersatz irgendwelcher Art. / Alle Ansprüche aus diesen Garantie-Bestimmungen sind erst nach Empfang der Maschine geltend zu machen; später auftretende Mängel sind sofort nach Feststellung an uns zu melden, damit jedes Ersatz abgehen.